

SmartLearning Surprise

管理员使用指南



深圳新为软件股份有限公司

2017 年

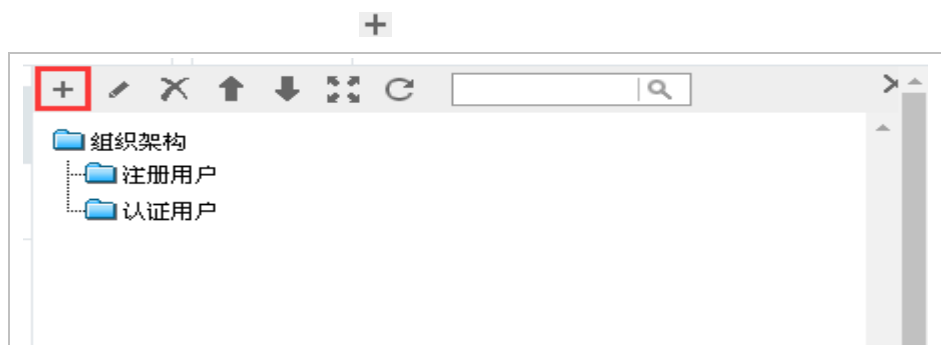
目 录


1	1
	1
2	1
	1
2.1.1	1
2.1.2	1
2.1.3	1
2.1.4	13
2.1.5	15
2.1.6	

1

系统简介

2.1.1.1如何创建用户组织





常规设置 高级选项 通知设置 分类设置 设置前台缓存路径 设置后台地址

是否启用分类权限

dept	<input type="text" value="组织架构"/>	组织架构	<input checked="" type="checkbox"/>	<input checked="" type="checkbox"/>
------	-----------------------------------	------	-------------------------------------	-------------------------------------

强制实施用户密码安全性要求

否

(1、长度大于等于8且小于等于16, 2、密码必须是字母大写, 字母小写, 数字, 特殊字符中任意三个组合)

首次登录需要修改密码

否

用户登录错误次数限制时间(分钟)

10

(用户在限定的时间之内连续登录错误次数之后, 此用户将被锁定, 无法再登录系统。)

允许用户登录密码错误次数

0

(用户连续输入错误密码超过指定次数, 此用户将被锁定, 系统一小时后自动解锁。0: 表示不做限制。)

启用IP范围限制	<input type="text" value="否"/>	▼
----------	--------------------------------	---

2.1.1.3如何导入用户成员

用户管理	导入用户 ×
第一步：选择来源 下一步	
1. 示例> 下载模板 .	
2. 请选择XLS格式文件进行上传。	
3. 由于批量导入操作比较占有资源,请不要上传文件过大的数据,最好选择在服务器访问人数少的时间进行操作。	
用户模板	自定义模板
导入到该组织	组织架构 ▶
选择要导入的数据文件	<input type="button" value="选择文件"/> 未选择任何文件
新增用户	是 ▼
原岗位位置为离岗	是 ▼

用户管理 修改组织 × 导入用户 ×

第一步：选择来源 下一步

1. 示例-> [下载模板](#).

2. 请选择XLS格式文件进行上传。

3. 由于批量导入操作比较占有资源,请不要上传文件过大的数据,最好选择在服务器访问人数少的时间进行操作。

用户模板	自定义模板
导入到该组织	组织架构 ▶
选择要导入的数据文件	<input type="button" value="选择文件"/> user.xls
新增用户	是 ▼

京图信息技术有限公司



用户管理
修改组织 ×
导入用户 ×

第三步：系统消息 上一步 导入

1. 显示格式检查后和导入操作后的系统信息。

格式检查完成, 没有发现错误格式。

2.1.1.4如何批量修改用户

用户管理
批量修改用户 ×

保存

注：选中前面的复选框，再在后面填上属性的值，则表示将选中的属性更改为所填的值，不选中复选框则不修改！

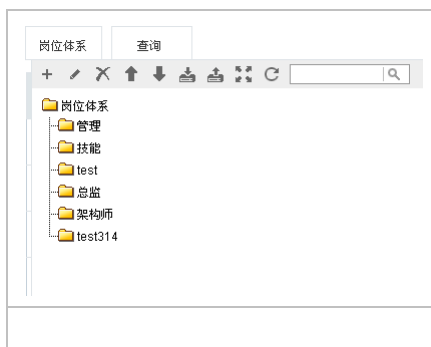
用户公共属性

<input type="checkbox"/>	*所属组织	<input type="text"/>	▶
<input type="checkbox"/>	岗位名称	<input type="text"/>	▶
<input type="checkbox"/>	允许IP范围	<input type="text"/>	
<input type="checkbox"/>	密码	<input type="text"/>	
<input type="checkbox"/>	确认密码	<input type="text"/>	
<input type="checkbox"/>	电话	<input type="text"/>	
<input type="checkbox"/>	状态	激活	▼
<input type="checkbox"/>	工作职务	<input type="text"/>	▼
<input type="checkbox"/>	直接领导	<input type="text"/>	▶
<input type="checkbox"/>	职级类型	管理	▼
<input type="checkbox"/>	职级	管理一级	▼
<input type="checkbox"/>	备注	<input type="text"/>	

扩展信息

2.1.2

2.1.2.1如何创建岗位体系



岗位管理
修改分类 ×

保存
保存并新增

基本信息

* 名称

上级名称

编码

描述

顺序号

创建时间 2007-03-23 19:00:41

创建人 管理员

权限信息

管理者 ▶ (可管理和查询该分类的用户)

编辑者 ▶ (可编辑该分类下内容的用户)

查询者 ▶ (可查询该节点下内容的人员)

进阶设置

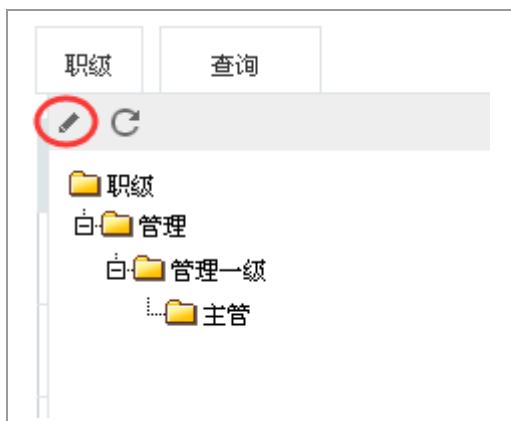
position

岗位体系

岗位体系



2.1.3



Empty rectangular box

职级管理 职类编辑 ×

新增 删除 关闭 保存 重置

新增/编辑职类

职类 排序号 备注

<input type="checkbox"/>	排序号	职类	备注	职种	操作
<input type="checkbox"/>	0	管理	系统默认管理序列职级类型		

显示行数 10 转到 1 共1页 1条 < >

职级管理 职类编辑 × 职种信息 ×

职类: 管理

新增/编辑职种

职种 排序号

新增 删除 关闭 保存 重置

<input type="checkbox"/>	排序号	职种	职级	操作
<input type="checkbox"/>	0	管理一级		

显示行数 10 转到 1 共1页 1条 < >

职级管理 职类编辑 × 职种信息 × 职级信息 ×

职类: 管理 职种: 管理一级

新增/编辑职级

职级 排序号

新增 删除 关闭 保存 重置

职级列表

<input type="checkbox"/>	排序号	职级	编辑
<input type="checkbox"/>	0	主管	

显示行数 10 转到 1 共1页 1条 < >

2.1.4

2.1.4.1如何进行角色管理

保存 保存并关闭

基本信息

* 名称

* 分类

备注

创建时间 2017-05-04 16:37:15

创建人 管理员

权限信息

- 权限列表
 - 资源管理
 - 学习安排
 - 考评管理
 - 系统日志
- 调查公告
- 班级管理
- 系统管理
- 统计报表
- 审批中心

成员信息

导入 选择

user1

2.1.4.2如何设置分类权限

是否启用分类权限

题库管理 过期试题 x 修改分类 x

保存 保存并新增

基本信息

* 名称

上级名称

编码

描述

顺序号

创建时间

创建人

权限信息

管理者	<input type="text"/>	▶	(可管理和查询该分类的用户)
编辑者	<input type="text"/>	▶	(可编辑该分类下内容的用户)
查询者	<input type="text"/>	▶	(可查询该节点下内容的人员)

2.1.5

2.1.5.1 审批环节管理

审批环节管理					
审批流程分类		查询		新增	删除
<input type="checkbox"/>	名称	审批者	分类	备注	启用 操作
<input type="checkbox"/>	考评管理员	移动端管理员,管理员	审批流程分类	2	是 编辑
<input type="checkbox"/>	移动端管理员审批	移动端管理员,管理员,安卓测试1,talia1	审批流程分类		是 编辑

显示行数 10 转到 1 共1页 2条 < >

审批环节管理
审批环节信息 ✕

保存 保存并关闭

基本信息

* 环节名称

* 所属分类

启用

创建人 管理员

创建时间 2017-06-09 14:45:57

备注

审批者 移动端管理员, 管理员

审批者信息

审批者

2.1.5.2 审批流程管理

审批流程管理

审批流程分类
查询
新增
删除

名称 [*]	分类 [◇]	类型 [◇]	备注 [◇]	可用 [◇]	操作
<input type="checkbox"/> 考试安排审批	审批流程分类	考试安排审批		是	
<input type="checkbox"/> 考试报名审批	审批流程分类	考试报名审批		是	

审批流程管理
审批流程信息 ✕

保存 保存并关闭

基本信息

*名称

*类型

默认流程

*分类

加 删除

* 适用范围

启用

备注

创建时间 2017-03-23 11:48:25

创建人 talial

添

增加环节 删除环节

环节信息 (注:如果没有审批环节则表示不需任何人审批就审批通过)

	环节序号	环节名称
<input type="checkbox"/>	1	移动端管理员审批

审批者

移动端管理员, 管理员, 安卓测试1, talial

2.1.6

2.1.6.1 用户管理设置

常规设置	登陆限制	扩展字段设置	管理表格设置	下拉选项设置
允许上传用户附件大小	<input type="text" value="10"/> <small>(单位MB, 0:表示不做限制.)</small>			
启用注册用户审核	<input type="text" value="是"/>			
首次登录需要修改密码	<input type="text" value="是"/>			
首次登陆时是否要修改用户信息	<input type="text" value="否"/>			
用户编号策略	<input type="text" value="自动生成"/>			
允许用户查看组织架构	<input type="text" value="是"/>			
是否允许修改登录名	<input type="text" value="不允许修改登录名"/>			
是否允许学员修改扩展信息	<input type="text" value="否"/>			
是否允许学员修改个人信息	<input type="text" value="是"/>			
屏蔽组织架构和用户维护功能	<input type="text" value="否"/>			
允许同一登录名多处同时登录	<input type="text" value="是"/>			
限制同时在线人数	<input type="text" value="0"/> <small>(缺省值0表示不限制)</small>			
允许用户登录密码错误次数	<input type="text" value="6"/> <small>(用户连续输入错误密码超过指定次数, 此用户将被锁定, 系统一小时后自动解锁. 0:表示不限制)</small>			
用户登录错误次数限定制时间 (分钟)	<input type="text" value="10"/> <small>(用户在限定的时间之内连续登录错误次数之后, 此用户将被锁定, 无法再登录系统.)</small>			
强制实施用户密码安全性要求	<input type="text" value="是"/> <small>0. 长度大于等于8且小于等于16. 1. 密码必须是字母大写. 字母小写. 数字. 特殊字符.</small>			
记录用户登录状态及次数	<input type="text" value="是"/> <small>(如果不启用此选项, 系统不统计在线用户人数)</small>			
	允许设置分管领导	<input type="text" value="是"/>		
	账户预算分配方式	<input type="text" value="不启用预算分配"/>		

新增/编辑项

开始时间
 结束时间
 允许在线人数

启用

信息列表

显示行数 10 转到 0 共0页 0条

过滤日期设置

过滤星期 星期一 星期二 星期三 星期四 星期五 星期六 星期天

过滤日期

如果启用了扩展字段为下拉选择而在[下拉选项设置]中未呈现请重新点击菜单加载!

启用	字段名称	字段类型	属性名称	取值类型	输入方式	允许为空	属性说明	正则表达式	不符合正则表达式时提示信息	排序号
<input type="checkbox"/>	user_exten_d01	自定义选项	政治面貌	文本	下拉选择	<input checked="" type="checkbox"/>	<input type="text"/>	<input type="text"/>	<input type="text"/>	1
<input type="checkbox"/>	user_exten_d02	自定义选项	扩展字段02	文本	下拉选择	<input checked="" type="checkbox"/>	<input type="text"/>	<input type="text"/>	<input type="text"/>	2
<input type="checkbox"/>	user_exten_d03	自定义选项	岗位	文本	下拉选择	<input type="checkbox"/>	<input type="text"/>	<input type="text"/>	<input type="text"/>	3
<input type="checkbox"/>	user_exten_d04	自定义选项	职务级别	文本	下拉选择	<input checked="" type="checkbox"/>	<input type="text"/>	<input type="text"/>	<input type="text"/>	4
<input type="checkbox"/>	user_exten_d05	自定义选项	证件类型	文本	下拉选择	<input checked="" type="checkbox"/>	<input type="text"/>	<input type="text"/>	<input type="text"/>	5
<input type="checkbox"/>	user_exten_d06	自定义选项	证件号码	文本	手工输入	<input checked="" type="checkbox"/>	<input type="text"/>	<input type="text"/>	<input type="text"/>	6

常规设置 | 登陆限制 | 扩展字段设置 | 管理表格设置 | 下拉选项设置

保存 | 选择列

默认排序选项

默认排序方式: 用户编号倒序

字段名称	是否显示	显示宽度	排序号	是否排序
性别	<input checked="" type="checkbox"/>	10%	2	<input checked="" type="checkbox"/>
政治面貌	<input checked="" type="checkbox"/>	5%	4	<input checked="" type="checkbox"/>
手机号码	<input checked="" type="checkbox"/>	10%	4	<input checked="" type="checkbox"/>
岗位名称	<input type="checkbox"/>	15%	5	<input type="checkbox"/>
电子邮件	<input type="checkbox"/>	12%	15	<input type="checkbox"/>
	<input type="checkbox"/>	15%	15	<input checked="" type="checkbox"/>

常规设置 | 登陆限制 | 扩展字段设置 | 管理表格设置 | 下拉选项设置

查询 | 刷新 | 保存 | 删除

字段名称: 性别 | 显示名称: | 查询 | 重置

新增/编辑选项信息

选项值: | 显示名称: | 排序号: |

信息列表

<input type="checkbox"/> 选项值	显示名称	排序号	操作
<input type="checkbox"/> 男	男	1	
<input type="checkbox"/> 女	女	2	

显示行数: 10 | 转到: 1 | 共1页 2条 | < | >

2.1.6.2 岗位管理设置

常规设置	扩展字段设置	管理表格设置	下拉选项设置							
<p>如果启用了扩展字段为下拉选择而在(下拉选项设置)中未呈现请重新点击菜单加载!</p>										
<input type="button" value="保存"/>										
启用	字段名称	字段类型	属性名称	取值类型	输入方式	允许为空	属性说明	正则表达式	不符合正则表达式时提示信息	排序号
<input checked="" type="checkbox"/>	position_ex_tend01	自定义选项	岗位扩展属性1	文本	手工输入	<input checked="" type="checkbox"/>				1
<input checked="" type="checkbox"/>	position_ex_tend02	自定义选项	岗位扩展属性2	文本	手工输入	<input checked="" type="checkbox"/>				2
<input checked="" type="checkbox"/>	position_ex_tend03	自定义选项	岗位扩展属性3	文本	手工输入	<input checked="" type="checkbox"/>				3
<input checked="" type="checkbox"/>	position_ex_tend04	自定义选项	岗位扩展属性4	文本	手工输入	<input checked="" type="checkbox"/>				4
<input checked="" type="checkbox"/>	position_ex_tend05	自定义选项	岗位扩展属性5	文本	手工输入	<input checked="" type="checkbox"/>				5
<input checked="" type="checkbox"/>	position_ex_tend06	自定义选项	岗位扩展属性6	文本	手工输入	<input checked="" type="checkbox"/>				6

常规设置 扩展字段设置 管理表格设置 下拉选项设置

查询

刷新

保存

删除

字段名称

离岗类型

显示名称

查询

重置

新增/编辑选项信息

选项值

显示名称

排序号

信息列表

<input type="checkbox"/>	选项值	显示名称	排序号	操作
<input type="checkbox"/>	1	aaaa	1	

显示行数

10

转到

1

共1页 1条



试题需要审批

试题需要发布

显示过期试题

关联试卷数显示方式

(大数据题库时，请选择图标显示)

新增/编辑题型信息

试题类型名称
 基本类型
 默认分数
 排序号

<input type="checkbox"/>	试题类型名称 ◊	基本类型	默认分数 ◊	排序号 ^	编辑
<input type="checkbox"/>	单选题	单选		1	
<input type="checkbox"/>	多选题	多选		2	
<input type="checkbox"/>	判断题	判断		3	
<input type="checkbox"/>	填空题	填空		4	
<input type="checkbox"/>	问答题	问答		5	
<input type="checkbox"/>	计算题	问答	2	6	
<input type="checkbox"/>	语音题	语音		6	

常规设置	试题类型设置	试题难度设置	扩展字段设置	管理表格设置	下拉选项设置	保存
等级名称	正确率范围百分比范围(单位%)					
难度等级1	80	----	100			
难度等级2	70	----	80			
难度等级3	60	----	70			
难度等级4	50	----	60			
难度等级5	40	----	50			
难度等级6	30	----	40			
难度等级7	20	----	30			
难度等级8	0	----	20			

常规设置	试题类型设置	试题难度设置	扩展字段设置	管理表格设置	下拉选项设置	保存			
如果启用了扩展字段为下拉选择而在[下拉选项设置]中未呈现请重新点击菜单加载!									
启用	字段名称	字段类型	属性名称	取值类型	输入方式	允许为空 属性说明	正则表达式	不符合正则表达式时提示信息	排序号
<input checked="" type="checkbox"/>	question_xtend01	自定义选项	试题来源	文本	下拉选择	<input checked="" type="checkbox"/>			1
<input checked="" type="checkbox"/>	question_xtend02	自定义选项	试题版本	文本	手工输入	<input checked="" type="checkbox"/>			2
<input type="checkbox"/>	question_xtend03	自定义选项		文本	手工输入	<input checked="" type="checkbox"/>			3

常规设置 试题类型设置 试题难度设置 扩展字段设置 管理表格设置 下拉选项设置				
				保存
字段名称	是否显示	显示宽度	排序号	是否排序
试题编号	<input checked="" type="checkbox"/>	10%	1	<input checked="" type="checkbox"/>
题型	<input checked="" type="checkbox"/>	5%	2	<input checked="" type="checkbox"/>
试题内容	<input checked="" type="checkbox"/>	40%	3	<input checked="" type="checkbox"/>
分类名称	<input checked="" type="checkbox"/>	20%	4	<input checked="" type="checkbox"/>
难度	<input type="checkbox"/>	5%	5	<input type="checkbox"/>
试题状态	<input checked="" type="checkbox"/>	5%	6	<input checked="" type="checkbox"/>
创建时间	<input type="checkbox"/>	10%	7	<input type="checkbox"/>
分数	<input checked="" type="checkbox"/>	10%	8	<input checked="" type="checkbox"/>
关联试卷数	<input checked="" type="checkbox"/>	10%	9	<input checked="" type="checkbox"/>



2.1.6.4 考评管理设置

常规设置	扩展字段设置	下拉选项设置	查询统计项设置	字段默认值设置	考试IP段限制
是否启用补考功能		是			
考试监控台刷新时间		60			
		(秒)			
启用考试安排审批		否			
考试结束提醒时间		5			
		(单位(分钟))			
允许考生下载试卷		是			
手工评卷时显示考生姓名		是			
手工评卷时默认显示主观题正确得分		是			
启用考试前剩余次数检查		是			
考试计时方式		正计时			
查看答卷仅显示错误答题		否			
试题顺序号使用整卷编号		是			
考试批次安排人员启用权限		是			
手工评卷启用权限控制		是			
考试完是否直接退出系统		否			
考试时显示相片		是			
生成试卷时的提示信息		生成试卷时的提示信息			
试题使用统计报表中统计禁用		是			
启用考试IP范围限制		是			

如果启用了扩展字段为下拉选择而在[下拉选项设置]中未呈现请重新点击菜单加载!

启用	字段名称	字段类型	属性名称	取值类型	输入方式	允许为空	属性说明	正则表达式	不符合正则表达式时提示信息	排序号
<input type="checkbox"/>	exam_exte nd01	自定义选项		文本	下拉选择	<input checked="" type="checkbox"/>				1
<input type="checkbox"/>	exam_exte nd02	自定义选项		文本	下拉选择	<input checked="" type="checkbox"/>				2
<input type="checkbox"/>	exam_exte nd03	自定义选项		文本	下拉选择	<input checked="" type="checkbox"/>				3
<input type="checkbox"/>	exam_exte nd04	自定义选项		文本	下拉选择	<input checked="" type="checkbox"/>				4
<input type="checkbox"/>	exam_exte nd05	自定义选项		文本	下拉选择	<input checked="" type="checkbox"/>				5
<input type="checkbox"/>	exam_exte nd06	自定义选项		文本	下拉选择	<input checked="" type="checkbox"/>				6
<input type="checkbox"/>	exam_exte nd07	自定义选项	关联培训类型	文本	下拉选择	<input checked="" type="checkbox"/>				

查询

字段名称 显示名称

新增/编辑选项信息

选项值 显示名称 排序号

信息列表

排序号	操作	选项值	显示名称
1		<input type="checkbox"/> 85%-101%	优
2		<input type="checkbox"/> 70%-85%	良
3		<input type="checkbox"/> 60%-70%	中
4		<input type="checkbox"/> 0%-60%	差

转到 1 共1页 4条 显示行数 10

常规设置	扩展字段设置	下拉选项设置	查询统计项设置	字段默认值设置	考试IP段限制
			考试成绩查询：安排人数	是	▼
			考试成绩查询：参考人数	是	▼
			考试成绩查询：平均成绩	是	▼
			考试成绩查询：通过人数	是	▼
			考试成绩查询：通过率	是	▼
			综合评估：应参加考试数	是	▼
			综合评估：应参加考试平均分	是	▼
			考生成绩查询：禁止非超级管理员查看答卷和分析	是	▼

常规设置		扩展字段设置		下拉选项设置		查询统计项设置		字段默认值设置		考试IP段限制	
											保存
启用	字段名称	属性名称	默认值	允许为空	正则表达式	不符合正则表达式时提示信息	排序号	备注			
<input type="checkbox"/>	exam_time	考试时长	60	<input type="checkbox"/>			1	单位：分钟，0表示不计时			
<input type="checkbox"/>	exam_do_mode_code	答题模式	整卷模式	<input type="checkbox"/>			2				
<input type="checkbox"/>	max_exam_num	参加次数	1	<input type="checkbox"/>			3	0表示不限次数			
<input type="checkbox"/>	examination_count	补考次数	0	<input type="checkbox"/>			4				
<input type="checkbox"/>	exam_time_module	考试时间策略	允许进入	<input type="checkbox"/>			5				
<input type="checkbox"/>	is_allow_see_grade	允许考生查看成绩	是	<input type="checkbox"/>			6				
<input type="checkbox"/>	is_allow_see_paper	允许考生查看答卷	是	<input type="checkbox"/>			7				
<input type="checkbox"/>	is_allow_see_answer	允许考生查看标准答案	是	<input type="checkbox"/>			8				
<input type="checkbox"/>	is_allow_user_reg_ex...	允许考生报名参加考试	否	<input type="checkbox"/>			9				
<input type="checkbox"/>	is_open_book	允许考生查看本机资料	否	<input type="checkbox"/>			10				
<input type="checkbox"/>	is_allow_user_judge_...	允许考生自己评卷	否	<input type="checkbox"/>			11				
<input type="checkbox"/>	is_user_reg_exam_ap...	考生报名考试需要审核	否	<input type="checkbox"/>			12				
<input type="checkbox"/>	is_display_result	自动评定是否及格	否	<input type="checkbox"/>			13				
<input type="checkbox"/>	allow_see_grade_days	允许查看成绩天数	0	<input type="checkbox"/>			14	0表示不限次数			
<input type="checkbox"/>	buffer_paper_num	启用试卷预生成服务	10	<input type="checkbox"/>			14	如勾选，则至少一份			

常规设置		扩展字段设置		下拉选项设置		查询统计项设置		字段默认值设置		考试IP段限制			
											保存	重置	删除
新增/编辑项													
IP段起点	<input type="text"/>	IP段终点	<input type="text"/>	限制人数	<input type="text"/>								
排序号	<input type="text" value="0"/>	说明	<input type="text"/>										
信息列表													
<input type="checkbox"/>	IP段	限制人数	说明		排序	操作							
<input type="checkbox"/>	192.168.0.41-192.168.0.44	1			0								

2.1.6.5 试卷管理设置

常规设置
扩展字段设置
下拉选项设置

保存

试卷编辑保存成功后预览试卷

显示过期试卷

试卷中设置自动生成考试安排

(考试时间为：试卷的过期时间；考试人员：试卷安排者有权限管理或安排的人员；考试分类：试卷安排者有权限的考试分类)

随机试卷中用下拉选择试题分类

试卷需要审批

常规设置
扩展字段设置
下拉选项设置

保存

如果启用了扩展字段为下拉选择而在[下拉选项设置]中未呈现请重新点击菜单加载!

启用	字段名称	字段类型	属性名称	取值类型	输入方式	允许为空	属性说明	正则表达式	不符合正则表达式时提示信息	排序号
<input checked="" type="checkbox"/>	paper_exte nd01	自定义选项	扩展属性1	文本	手工输入	<input checked="" type="checkbox"/>	<input type="text"/>	<input type="text"/>	<input type="text"/>	1
<input checked="" type="checkbox"/>	paper_exte nd02	自定义选项	扩展属性2	文本	手工输入	<input checked="" type="checkbox"/>	<input type="text"/>	<input type="text"/>	<input type="text"/>	2
<input type="checkbox"/>	paper_exte nd03	自定义选项	扩展属性3	文本	手工输入	<input checked="" type="checkbox"/>	<input type="text"/>	<input type="text"/>	<input type="text"/>	3
<input type="checkbox"/>	paper_exte nd04	自定义选项	扩展属性4	文本	手工输入	<input checked="" type="checkbox"/>	<input type="text"/>	<input type="text"/>	<input type="text"/>	4
<input type="checkbox"/>	paper_exte	自定义选项	扩展属性5	文本	手工输入	<input checked="" type="checkbox"/>	<input type="text"/>	<input type="text"/>	<input type="text"/>	5

常规设置
扩展字段设置
下拉选项设置

查询
刷新
保存
删除

字段名称
难度系数
▼
显示名称

查询
重置

新增/编辑选项信息

选项值

显示名称

排序号

信息列表

<input type="checkbox"/>	选项值 ◊	显示名称 ◊	排序号 ↕	操作
<input type="checkbox"/>	1	1	1	
<input type="checkbox"/>	2	2	2	
<input type="checkbox"/>	3	3	3	
<input type="checkbox"/>	4	4	4	
<input type="checkbox"/>	5	5	5	

2.1.6.6 在线学习设置

常规设置

查询统计项设置

扩展字段设置

下拉选项设置

保存

在线学习问卷类型

项目问卷

(选项“项目问卷”: 问卷只关联到项目; 选项“课程问卷”: 问卷关联到具体的课程并且问卷中安排的人员必须要完成问卷后才能参加此门课程)

允许选修已学习的课程

是

选修时默认计算积分

是

启用防挂机功能

是

防挂机检测间隔时间

0.5

(单位: 分钟)

防挂机检测提示语

继续学习请点“确定”按钮, 30秒之后自动结束学习。

学完重学记录学时

是

(学习完成后, 重复学习记录学时)

启用项目关联课程的通过条件设置

是

(在线培训项目关联课程通过条件、课程通过条件)

启用前台选课中心权限

是

(开启后选课中心课程分类和显示数据权限将一并开启)

过程监控：是否统计学员总数

课程统计分析：是否统计参加人数

2.1.6.7 资源管理设置

启用课程审批

启用授课地点防冲突

如果启用了扩展字段为下拉选择而在[下拉选项设置]中未呈现请重新点击菜单加载！

启用	字段名称	字段类型	属性名称	取值类型	输入方式	允许为空	属性说明	正则表达式	不符合正则表达式时提示信息	排序号
<input checked="" type="checkbox"/>	lesson_ext_end01	自定义选项	<input type="text" value="扩展属性1"/>	文本	手工输入	<input checked="" type="checkbox"/>	<input type="text"/>	<input type="text"/>	<input type="text"/>	1
<input checked="" type="checkbox"/>	lesson_ext_end02	自定义选项	<input type="text" value="扩展属性2"/>	文本	手工输入	<input checked="" type="checkbox"/>	<input type="text"/>	<input type="text"/>	<input type="text"/>	2
<input type="checkbox"/>	lesson_ext_end03	自定义选项	<input type="text" value="扩展属性3"/>	文本	手工输入	<input checked="" type="checkbox"/>	<input type="text"/>	<input type="text"/>	<input type="text"/>	3

常规设置
课程扩展字段
课程下拉选项
培训机构扩展字段
培训机构下拉选项
综合下拉选项

查询

刷新

保存

删除

字段名称

课程内容类别

显示名称

查询

重置

新增/编辑选项信息

选项值显示名称排序号

信息列表

<input type="checkbox"/>	选项值	显示名称	排序号	操作
<input type="checkbox"/>	市场类	市场类	1	
<input type="checkbox"/>	管理类	管理类	2	
<input type="checkbox"/>	技术类	技术类	3	
<input type="checkbox"/>	营销/客服	营销/客服	4	
<input type="checkbox"/>	其他业务类	其他业务类	5	
<input type="checkbox"/>	财务类	财务类	6	
<input type="checkbox"/>	岗前培训	岗前培训	7	

常规设置
课程扩展字段
课程下拉选项
培训机构扩展字段
培训机构下拉选项
综合下拉选项

查询
刷新
保存
删除

字段名称

扩展属性01

显示名称

查询
重置

新增/编辑选项信息

选项值

显示名称

排序号

信息列表

	选项值	显示名称	排序号	操作
<input type="checkbox"/>	1	培训新术方	168	

显示行数 10
每页 1
共1页 1条

2.1.6.8 讲师管理设置

讲师扩展字段设置
讲师下拉选项设置

如果启用了扩展字段为下拉选择而在[下拉选项设置]中未呈现请重新点击菜单加载!

保存

启用	字段名称	字段类型	属性名称	取值类型	输入方式	允许为空	属性说明	正则表达式	不符合正则表达式时提示信息	排序号
<input checked="" type="checkbox"/>	扩展性01	下拉		字符串	文本	<input type="checkbox"/>				1
<input checked="" type="checkbox"/>	扩展性02	下拉		字符串	文本	<input type="checkbox"/>				2
<input checked="" type="checkbox"/>	扩展性03	下拉		字符串	文本	<input type="checkbox"/>				3
<input checked="" type="checkbox"/>	扩展性04	下拉		字符串	文本	<input type="checkbox"/>				4
<input checked="" type="checkbox"/>	扩展性05	下拉		字符串	文本	<input type="checkbox"/>				5
<input checked="" type="checkbox"/>	扩展性06	下拉		字符串	文本	<input type="checkbox"/>				6
<input checked="" type="checkbox"/>	扩展性07	下拉		字符串	文本	<input type="checkbox"/>				7

讲师扩展字段设置
讲师下拉选项设置

查询

刷新

保存

删除

字段名称 人才引进
显示名称

查询

重置

新增/编辑选项信息

选项值
显示名称
排序号

信息列表

<input type="checkbox"/>	选项值	显示名称	排序号	操作
<input type="checkbox"/>	1	海外留学	169	

显示行数 10
转到 1
共1页1条

<
>

2.1.6.9 教室管理设置

扩展字段设置 下拉选项设置

如果启用了扩展字段为下拉选择而在[下拉选项设置]中未呈现请重新点击菜单加载!

保存

启用	字段名称	字段类型	属性名称	取值类型	输入方式	允许为空	属性说明	正则表达式	不符合正则表达式时提示信息	排序号
<input checked="" type="checkbox"/>	room_exte nd01	自定义选项	备注地址	文本	下拉选择	<input checked="" type="checkbox"/>				1
<input checked="" type="checkbox"/>	room_exte nd02	自定义选项	扩展字段2	文本	手工输入	<input checked="" type="checkbox"/>				2
<input checked="" type="checkbox"/>	room_exte nd03	自定义选项	扩展字段3	文本	手工输入	<input checked="" type="checkbox"/>				3
<input checked="" type="checkbox"/>	room_exte nd04	自定义选项	扩展字段4	文本	手工输入	<input checked="" type="checkbox"/>				4
<input checked="" type="checkbox"/>	room_exte nd05	自定义选项	扩展字段5	文本	手工输入	<input checked="" type="checkbox"/>				5

扩展字段设置
下拉选项设置

查询
刷新
保存
删除

字段名称
状态
显示名称
查询
重置

新增/编辑选项信息

选项值 显示名称 排序号

信息列表

<input type="checkbox"/>	选项值	显示名称	排序号	操作
<input type="checkbox"/>	1	正常	126	
<input type="checkbox"/>	0	禁用	127	

显示行数 转到 共1页 2条 < >

2.1.6.10 知识库设置

常规设置
扩展字段设置
下拉选项设置

保存

资源需要审批

资源需要发布

只允许用户查看自己的资源文件

常规设置
扩展字段设置
下拉选项设置

如果启用了扩展字段为下拉选择而在[下拉选项设置]中未呈现请重新点击菜单加载!

启用	字段名称	字段类型	属性名称	取值类型	输入方式	允许为空	属性说明	正则表达式	不符合正则表达式时提示信息	排序号
<input checked="" type="checkbox"/>	resource_extend01	自定义选项	扩展属性1	文本	手工输入	<input checked="" type="checkbox"/>	<input type="text"/>	<input type="text"/>	<input type="text"/>	1
<input checked="" type="checkbox"/>	resource_extend02	自定义选项	扩展属性2	文本	手工输入	<input checked="" type="checkbox"/>	<input type="text"/>	<input type="text"/>	<input type="text"/>	2
<input type="checkbox"/>	resource_extend03	自定义选项	扩展属性3	文本	手工输入	<input checked="" type="checkbox"/>	<input type="text"/>	<input type="text"/>	<input type="text"/>	3
<input type="checkbox"/>	resource_extend04	自定义选项	扩展属性4	文本	手工输入	<input checked="" type="checkbox"/>	<input type="text"/>	<input type="text"/>	<input type="text"/>	4
<input type="checkbox"/>	resource_extend05	自定义选项	扩展属性5	文本	手工输入	<input checked="" type="checkbox"/>	<input type="text"/>	<input type="text"/>	<input type="text"/>	5
<input type="checkbox"/>	resource_extend06	自定义选项	扩展属性6	文本	手工输入	<input checked="" type="checkbox"/>	<input type="text"/>	<input type="text"/>	<input type="text"/>	6

2.1.6.11 问卷调查设置

常规设置 扩展字段设置 基本信息设置 问题设置

保存

显示问卷类型 ▼
(参加问卷调查时显示问卷类型)

批处理统计结果用户数
(生成结果统计数据用户数限制)

填空答案限制长度
(参加问卷调查填空答案限制长度, 默认为0, 表示不限制)

填空器启用多行作答 ▼
(参加问卷调查填空器可以启用多行作答, 默认为不启用)

是否需要生成问卷作答情况配置项 ▼

常规设置 扩展字段设置 基本信息设置 问题设置

如果启用了扩展字段为下拉选择而在[下拉选项设置]中未呈现请重新点击菜单加载!

保存

启用	字段名称	字段类型	属性名称	取值类型	输入方式	允许为空	属性说明	正则表达式	不符合正则表达式时提示信息	排序号
<input type="checkbox"/>	qns_ques naire_exte nd01	自定义选项	<input type="text" value="www"/>	文本	手工输入	<input checked="" type="checkbox"/>	<input type="text"/>	<input type="text"/>	<input type="text"/>	<input type="text" value="1"/>
<input checked="" type="checkbox"/>	qns_ques naire_exte nd02	自定义选项	<input type="text" value="问卷调查33"/>	文本	手工输入	<input checked="" type="checkbox"/>	<input type="text"/>	<input type="text"/>	<input type="text"/>	<input type="text" value="2"/>
<input type="checkbox"/>	qns_ques naire_exte nd03	自定义选项	<input type="text" value="扩展属性3"/>	文本	手工输入	<input checked="" type="checkbox"/>	<input type="text"/>	<input type="text"/>	<input type="text"/>	<input type="text" value="3"/>
<input type="checkbox"/>	qns_ques naire_exte nd04	自定义选项	<input type="text" value="扩展属性4"/>	文本	手工输入	<input checked="" type="checkbox"/>	<input type="text"/>	<input type="text"/>	<input type="text"/>	<input type="text" value="4"/>
<input type="checkbox"/>	qns_ques naire_exte nd05	自定义选项	<input type="text" value="扩展属性5"/>	文本	手工输入	<input checked="" type="checkbox"/>	<input type="text"/>	<input type="text"/>	<input type="text"/>	<input type="text" value="5"/>

2.1.6.12 积分选项设置

常规设置	下拉选项设置	目标积分类型设置	
			保存
启用积分目标与用户属性的关联	--无--	▼	
显示积分目标关联统计数据	否	▼	



常规设置
下拉选项设置
目标积分类型设置

查询
保存
删除
取消

新增/编辑信息

积分目标类型名称 目标积分值 激活 是

信息列表

<input type="checkbox"/>	积分目标类型名称	目标积分值	是否激活	操作
<input type="checkbox"/>	6-7级	10.00	Y	编辑
<input type="checkbox"/>	10级以上	20.00	Y	编辑
<input type="checkbox"/>	1-5级	6.00	Y	编辑
<input type="checkbox"/>	8-9级	14.00	Y	编辑

显示行数: 10
转到: 1
共 1 页

2.1.7

常规设置	高级选项	通知设置	分类设置	设置前台缓存路径	设置后台地址
------	------	------	------	----------	--------

保存

单位设置 -

费用单位设置

课时单位设置

系统信息 -

版权信息

机构名称

保存

访问设置 -

启用IP范围限制

允许第三方登录

第三方登录认证码

设置访问系统的固定域名

Apache转发部署时用，格式为：http://***/

设置点击进入后台的默认页



&

&

1	&	&
2		'
3		"
4	<	<
5		



文件服务器设置 -

文件服务器类型

集成于WEB服务器



文件服务器物理路径

当文件服务器类型为[独立服务器]时才生效

文件服务器Web根地址

当文件服务器类型为[独立服务器]时才生效

Web服务器访问文件服务器的域名或IP

不填则同所配的文件服务器Web根地址中的域名一样。当文件服务器类型为[独立服务器]时才生效

Web与文件服务器域名匹配表

不同Web域名访问可匹配到不同的文件服务器域名上, 比如内网地址访问Web可匹配到文件服务器的内网域名上。格式为:Web域名->文件服务器域名, 多个用:号分开, 例如:192.168.1.107->192.168.1.100。当文件服务器类型为[独立服务器]时才生效。

FTP

FTP设置 -

文件服务器中FTP文件根路径

缺省设置为“WEB安装目录/fileroot/ftproot”

文件服务器中FTP访问地址

通知设置 -

启用后台消息服务 否

是否启用通知发送到部门领导 否

启用系统内通知 是

是否用短信发送 否

是否发送到门户 否

启用前台发送短信 是

发送审批通知 否

允许用户使用添加功能添加发送对象 否

屏蔽此功能，用户则只能通过“输入”添加发送对象

通知是否需要回执 否

系统设置 -

设置Word导出方式	<input type="text" value="通过HTML数据流"/>
	传统方式:适用于为32位操作系统; 通过Word组件:适用于64位的操作系统(不包括window 2008 SP2/R2 系统); 通过HTML数据流:通用
设置反馈发送方式	<input type="text" value="发送到本地系统"/>
	默认选择为发送到本地系统
反馈BOS接口	<input type="text" value="http://bosservice.chinaopenschool.com/BosCustomerFeedbackHandler.aspx"/>
	设置BOS的接收接口
禁止上传的文件后缀名	<input type="text" value="exe;bat;cmd;scr;com;aspx;asp;asa;cer;cdx"/>
	以“;”分隔
允许上传的文件后缀名	<input type="text"/>
	以“;”分隔
验证文件名正则表达式	<input type="text"/>
	例如:^[\\u4e00-\\u9fa5_a-zA-Z0-9]+\$,表示名称为中英文和数字的即符合
启用反向代理方式	<input type="text" value="否"/>
	选择是时确保填写了前台缓存路径和后台地址

Web

Web服务设置 -

调用Web服务的用户名	<input type="text" value="system"/>
调用Web服务的密码	<input type="text" value="system123456"/>

常规设置	高级选项	通知设置	分类设置	设置前台缓存路径	设置后台地址	保存			
类型编码	类型名称	待阅/待办	发送系统通知	弹出信息窗口	发送邮件通知	邮件通知为日历	发送门户通知	发送短信	操作
approve_agreed	审批通过通知	<input checked="" type="checkbox"/>	<input checked="" type="checkbox"/>	<input type="checkbox"/>	<input checked="" type="checkbox"/>	<input type="checkbox"/>	<input type="checkbox"/>	<input checked="" type="checkbox"/>	
approve_notify	审批通知	<input type="checkbox"/>	<input checked="" type="checkbox"/>	<input type="checkbox"/>	<input checked="" type="checkbox"/>	<input type="checkbox"/>	<input type="checkbox"/>	<input checked="" type="checkbox"/>	
approve_refused	审批退回通知	<input checked="" type="checkbox"/>	<input checked="" type="checkbox"/>	<input type="checkbox"/>	<input checked="" type="checkbox"/>	<input type="checkbox"/>	<input type="checkbox"/>	<input checked="" type="checkbox"/>	
bbs_reply_topic_notify	回帖通知	<input checked="" type="checkbox"/>	<input type="checkbox"/>	<input type="checkbox"/>	<input type="checkbox"/>	<input type="checkbox"/>	<input type="checkbox"/>	<input type="checkbox"/>	
community_reply_notify	社区回复通知	<input checked="" type="checkbox"/>	<input checked="" type="checkbox"/>	<input type="checkbox"/>	<input type="checkbox"/>	<input type="checkbox"/>	<input type="checkbox"/>	<input type="checkbox"/>	
eval_notify	评审通知	<input checked="" type="checkbox"/>	<input checked="" type="checkbox"/>	<input type="checkbox"/>	<input checked="" type="checkbox"/>	<input type="checkbox"/>	<input type="checkbox"/>	<input checked="" type="checkbox"/>	
exam_direct_manager_notify	考试安排的领导通知	<input checked="" type="checkbox"/>	<input checked="" type="checkbox"/>	<input type="checkbox"/>	<input checked="" type="checkbox"/>	<input type="checkbox"/>	<input type="checkbox"/>	<input checked="" type="checkbox"/>	
exam_grade_notify	考试成绩通知	<input checked="" type="checkbox"/>	<input checked="" type="checkbox"/>	<input type="checkbox"/>	<input checked="" type="checkbox"/>	<input type="checkbox"/>	<input type="checkbox"/>	<input type="checkbox"/>	
exam_notify	考试通知	<input checked="" type="checkbox"/>	<input checked="" type="checkbox"/>	<input type="checkbox"/>	<input checked="" type="checkbox"/>	<input type="checkbox"/>	<input type="checkbox"/>	<input checked="" type="checkbox"/>	
exam_remind	考试提醒	<input checked="" type="checkbox"/>	<input checked="" type="checkbox"/>	<input type="checkbox"/>	<input checked="" type="checkbox"/>	<input type="checkbox"/>	<input type="checkbox"/>	<input type="checkbox"/>	

常规设置	高级选项	通知设置	分类设置	设置前台缓存路径	设置后台地址	保存 刷新	
<input checked="" type="checkbox"/> 是否启用分类权限							
系统代码	显示名称	系统名称	启用分类	启用权限	引用分类		
bbs	<input type="text" value="论坛分类"/>	论坛分类	<input checked="" type="checkbox"/>	<input checked="" type="checkbox"/>	-不引用-		
course	<input type="text" value="课件分类"/>	课件分类	<input checked="" type="checkbox"/>	<input checked="" type="checkbox"/>	-不引用-		
experts_manage	<input type="text" value="专家分类"/>	专家分类	<input checked="" type="checkbox"/>	<input checked="" type="checkbox"/>	-不引用-		
question	<input type="text" value="试题分类"/>	试题分类	<input checked="" type="checkbox"/>	<input checked="" type="checkbox"/>	-不引用-		
paper	<input type="text" value="试卷分类"/>	试卷分类	<input checked="" type="checkbox"/>	<input checked="" type="checkbox"/>	考试分类		
exam	<input type="text" value="考试分类"/>	考试分类	<input checked="" type="checkbox"/>	<input checked="" type="checkbox"/>	-不引用-		
exercise	<input type="text" value="练习分类"/>	练习分类	<input checked="" type="checkbox"/>	<input checked="" type="checkbox"/>	考试分类		
train_company	<input type="text" value="培训机构分组"/>	培训机构分组	<input checked="" type="checkbox"/>	<input checked="" type="checkbox"/>	-不引用-		
lectuer	<input type="text" value="讲师分组"/>	讲师分组	<input checked="" type="checkbox"/>	<input checked="" type="checkbox"/>	-不引用-		
offline_lesson	<input type="text" value="课程分组"/>	课程分组	<input checked="" type="checkbox"/>	<input checked="" type="checkbox"/>	-不引用-		
offline_train	<input type="text" value="培训分组"/>	培训分组	<input checked="" type="checkbox"/>	<input checked="" type="checkbox"/>	-不引用-		

常规设置 高级选项 通知设置 分类设置 设置前台缓存路径 设置后台地址

保存 重置 删除

新增/编辑项

URL地址

信息列表

<input type="checkbox"/> url地址	操作
<input type="checkbox"/> http://202.105.136.122:9115	✎ ✕

显示行数 10 转到 1 共1页 1条 < >

常规设置 高级选项 通知设置 分类设置 设置前台缓存路径 设置后台地址

保存 重置

此地址为前台浏览后台资源地址。需要配置此地址。用户拥有管理权限方能浏览后台。

		URL地址	http://202.105.136.122:9116
--	--	-------	-----------------------------

2.1.7.1 菜单设置

2.1.7.3 系统服务设置

系统服务设置									
查询								新增	删除
服务类型名称	服务实现组件名称	组件类名	优先级	间隔类型	间隔值	有效	批次大小	操作	
erval	10	是	0						
erval	100	是	0						
erval	100	是	0						
erval	30	是	0						
y	00:00:00	否	0						
y	00:00:00	否	0						
	00:00:00	否	0						
new.remind.service.Job	9	Interval	20	是	0				
new.mls.service.Job	1	Interval	10	否	0				
new.ou.service.Job	9	day	01:01:01	否	0				

显示行数 10 转到 1 共1页 10条



系统服务设置		服务类型信息 x	
保存并关闭 关闭			
* 服务类型编号	course_scan	* 服务类型名称	课程扫描
组件名称	new.scan.service	组件类名	new.scan.service.Job
* 运行优先级	1 (整数)	* 时间间隔类型	指定间隔
具体的间隔值	10 (整数)	* 不同批次之间的时间间隔	0 (整数)
是否有效	是 <input checked="" type="radio"/> 否 <input type="radio"/>	* 批次大小	0 (整数)



系统服务设置		服务任务管理 ×								
查询		新增 删除 关闭								
<input type="checkbox"/> 任务名称	计划时间	开始时间	结束时间	总运行时间(秒)	任务规模	是否失败	任务进度	是否暂停	任务状态	操作
<input type="checkbox"/> 课程扫描	2017-06-26	2017-06-26	2017-06-26	0	0	否	0	否		

显示行数 10 转到 1 共1页 1条 < >



系统服务设置		服务任务管理 ×		任务编辑 ×	
任务名称		课程扫描		保存并关闭 关闭	
计划时间	2017-06-26	开始时间	2017-06-26	结束时间	2017-06-26
运行总时间(秒)	0	任务规模	0	当前状态	
任务进度	0	是否失败	是 <input type="radio"/> 否 <input checked="" type="radio"/>	任务参数	
是否暂停	是 <input type="radio"/> 否 <input checked="" type="radio"/>	处理结果		错误原因	
任务提示					
备注					
保存的数据					

2.1.7.4提醒服务设置

提醒服务设置	提醒规则管理 ×	提醒规则编辑 ×	提醒服务编辑 ×
保存并关闭 关闭			
* 服务代号：	exam_remind		
* 服务名称：	考试提醒服务		
* 提醒类型：	考试提醒		
计划检查时间：	2017-03-15		
* 检查间隔：	指定间隔		
间隔值：	10		
是否有效：	是 <input checked="" type="radio"/> 否 <input type="radio"/>		
重复提醒：	是 <input checked="" type="radio"/> 否 <input type="radio"/>		
提醒次数：	5		
序号：	0		


2.1.7.5 App 轮播图设置

app

app

-

-app

App 轮播图设置				保存	保存并新建	新增
	* 名称：	第三张				
	轮播图：	<input type="text" value="Penguins.jpg"/> <small>分辨率需为750*375</small>				
	图链接：	<input type="text" value="www.baidu.com"/> <small>如果图片带链接地址可以在这里填写</small>				
	备注：	<input type="text"/>				
名称	备注	图链接	状态	操作		
第一张			启用	编辑	停用	删除
第二张			启用	编辑	停用	删除
				< > 共 2 条 转到 1 页 每页 10 条		

750*375

<http://www.baidu.com>

App配置网络设置

保存 保存并新建 新建

名称 第三张

选择文件 未选择任何文件

地址: [分辨率: 1920x1080](#)

网络: <http://www.baidu.com>

备注:

操作

删除 取消 确定

删除 取消 确定

名称	备注	附件链接	状态
第一张			启用
第二张			启用
第三张			禁用

2.1.8

在线用户统计

查询 导出 分部门统计

组织域 姓名 用户编号

登录名 开始时间 结束时间

是否在线

组织域	姓名	是否在线	最后登录时间	最后登录IP	最后登录时长	最后登录地点	最后登录设备	最后登录方式	最后登录备注
组织架构		是	2017-06-26 18:08:00	1099	127.50	x			

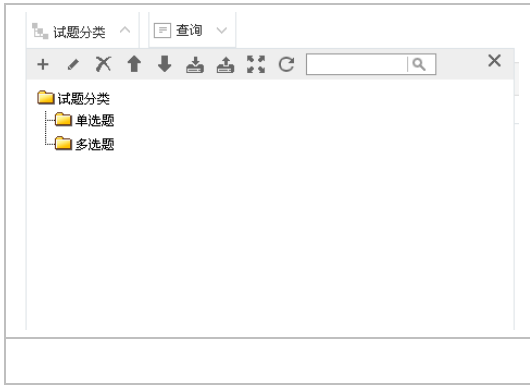
显示行数 10 转到 1 共1页 1条

×

考评管理

2.2.1

2.2.1.1如何创建题库分类



题库管理 过期试题 x 导入分类 x

导入 格式检查 关闭

导入说明

1. 请上传xls格式文件。

2. 请选择XLS格式文件进行上传。

3. 由于批量导入操作比较占有资源,请不要上传文件过大的数据,最好选择在服务器访问人数少的时间进行操作。

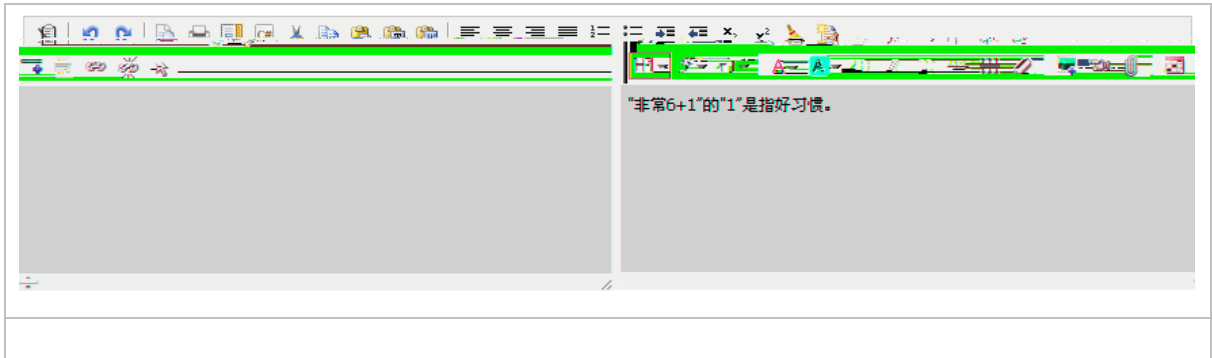
3. 由于批量导入操作比较占有资源,请不要上传文件过大的数据。

选择文件

选择分类 试题分类

选择要导入的数据文件 选择文件 未选择任何文件

息 操作信



2.2.1.3如何新增组合题

题库管理编辑试题 ×

保存 保存并关闭 保存并新增 提交

试题类型	组合题
答题时限	00:00:00
试题难度	
试题分数	6.00
过期日期	
试题状态	草稿
试题编号	E10919
试题分类	试题分类
试题内容	这是一个组合题组合题
试题分析	

扩展信息 ⌵

试题来源	
试题版本	

新增子试题 删除子试题 上移 下移

<input type="checkbox"/>	试题编号	题型	试题内容	分数	关联试卷数	操作
<input type="checkbox"/>	E11034	多选题	多选题		1	✎ 🔍
<input type="checkbox"/>	E10920	单选题	单选题		1	✎ 🔍

显示行数 10 转到 1 共1页 2条 ⏪ ⏩

2.2.1.4如何批量导入试题

题库管理

过期试题 ×

试题导入 ×

第一步：选择来源

下一步

步骤说明

1. 示例模板下载->Excel模板 Word模板 文本模板
2. 请选择xls,txt,doc格式文件进行上传。

导入选项

导入选项 忽略系统编号，导入成新试题

试题分类

选择文件 未选择任何文件

题库管理

过期试题 ×

试题导入 ×

第一步：选择来源

下一步

步骤说明

1. 示例模板下载->Excel模板 Word模板 文本模板
2. 请选择xls,txt,doc格式文件进行上传。

导入选项

导入选项 忽略系统编号，导入成新试题

试题分类

试题分类

选择文件 未选择任何文件



2.2.1.5如何检查试题相似度



题库管理		过期试题	相似试题列表
			删除 检查
检验分类范围	试题分类	试题类型	单选题
试题1	试题2	相似率	
<input type="checkbox"/> 1. 关于输入、输出设备,下列哪些是不正确的?(浙江电信管理平台)	<input type="checkbox"/> 1. 关于输入、输出设备,下列哪些是不正确的(浙江电信管理平台)	100%	
<input type="checkbox"/> 1. 关于输入、输出设备,下列哪些是不正确的?(浙江电信管理平台)	<input type="checkbox"/> 1. 关于输入、输出设备,下列哪些是不正确的(试题分类)	100%	
<input type="checkbox"/> 1. 关于输入、输出设备,下列哪些是不正确的?(浙江电信管理平台)	<input type="checkbox"/> 1. 关于输入、输出设备,下列哪些是不正确的(试题分类)	100%	
<input type="checkbox"/> 1. 关于输入、输出设备,下列哪些是不正确的?(浙江电信管理平台)	<input type="checkbox"/> 1. 关于输入、输出设备,下列哪些是不正确的(单选题)	100%	
<input type="checkbox"/> 1. 关于输入、输出设备,下列哪些是不正确的?(浙江电信管理平台)	<input type="checkbox"/> 1. 关于输入、输出设备,下列哪些是不正确的(试题分类)	100%	
<input type="checkbox"/> 1. 关于输入、输出设备,下列哪些是不正确的?(浙江电信管理平台)	<input type="checkbox"/> 1. 关于输入、输出设备,下列哪些是不正确的(试题分类)	100%	
<input type="checkbox"/> 1. 关于输入、输出设备,下列哪些是不正确的?(浙江电信管理平台)	<input type="checkbox"/> 1. 关于输入、输出设备,下列哪些是不正确的(单选题)	100%	
<input type="checkbox"/> 25. "才高八斗,学富五车"是形容一个人的知识丰富,家中的书太多要用车来拉,因为当时的书是笨重的竹筒。从信息技术的发展历程来看,这应属于_____信息技术革命以前的事。(浙江电信管理平台)	<input type="checkbox"/> 25. "才高八斗,学富五车"是形容一个人的知识丰富,家中的书太多要用车来拉,因为当时的书是笨重的竹筒。从信息技术的发展历程来看,这应属于_____信息技术革命以前的事(试题分类)	100%	
<input type="checkbox"/> 25. "才高八斗,学富五车"是形容一个人的知识丰富,家中的书太多要用车来拉,因为当时的书是笨重的竹筒。从信息技术的发展历程来看,这应属于_____信息技术革命以前的事。(浙江电信管理平台)	<input type="checkbox"/> 25. "才高八斗,学富五车"是形容一个人的知识丰富,家中的书太多要用车来拉,因为当时的书是笨重的竹筒。从信息技术的发展历程来看,这应属于_____信息技术革命以前的事(试题分类)	100%	
<input type="checkbox"/> 25. "才高八斗,学富五车"是形容一个人的知识丰富,家中的书太多要用车来拉,因为当时的书是笨重的竹筒。从信息技术的发展历程来看,这应属于_____信息技术革命以前的事。(浙江电信管理平台)	<input type="checkbox"/> 25. "才高八斗,学富五车"是形容一个人的知识丰富,家中的书太多要用车来拉,因为当时的书是笨重的竹筒。从信息技术的发展历程来看,这应属于_____信息技术革命以前的事(单选题)	100%	

2.2.2

2.2.2.1如何创建手工试卷

保存并下一步 提交

试卷基本信息

试卷名称 <input type="text"/>	试卷编号 GD17022100031
试卷类型 普通试卷	试卷分类 考试分类

前试卷总分 **将分数折算成** 折算

计划分数 **剩余分数**

分数选项 在试卷上显示试卷分数 **单选变为不定项**

难度系数 **过期日期**

备注

试卷大题信息

可选择题型	已选大题
<ul style="list-style-type: none">单选题多选题判断题填空题简答题计算题写音题综合题操作题订字题小评单选题简答题	<div style="text-align: right;">上移 下移</div>

显示过期试卷

是



试卷基本信息

保存并下一步 提交

试卷名称 护理用品（中国）公司TPM导入 非常G+1考核试卷 试卷编号 GD17022100030

通用试卷

当前试卷总分	100	得分数/总分	
计划分数		剩余分数	-100
分数选项	<input checked="" type="checkbox"/> 在试卷上显示试题分数	单选试卷不定项	<input type="radio"/> 是 <input checked="" type="radio"/> 否
难度系数		过期日期	
备注			

确认试卷大题信息 选择题型

题数	总分	操作	已选大
	30	X	
	50	X	
	20	X	

可选题型

- 不限题型
- 单选题
- 多选题
- 判断题
- 填空题
- 问答题
- 计算题
- 语言题
- 组合题
- 操作题
- 打字题
- 测评单选题

移动题型

大题标题	大题说明	每题分数	计划题数	试题
<input type="checkbox"/> 单选题			0	10
<input type="checkbox"/> 多选题			0	10
<input type="checkbox"/> 判断题			0	10

移动到右边组卷区域

试卷管理
试卷信息 ×

上一步 提交 保存

试卷基本信息

<ul style="list-style-type: none"> • 试卷名称 护理用品（中国）公司TPM导入 非常G+1考核试 • 试卷类型 通用试卷 <p>当前试卷总分 100.00</p> <p>计划分数</p> <p>分数选项 <input checked="" type="checkbox"/> 在试卷上显示试题分数</p> <p>难度系数</p> <p>备注</p>	<ul style="list-style-type: none"> • 试卷编号 GD17022100030 • 考试分类 考试分类 <p>将分数折算成 折算</p> <p>剩余分数 -100</p> <p>单选变为不定项 <input type="radio"/> 是 <input checked="" type="radio"/> 否</p> <p>过期日期</p>
--	--

请确定每一大题的试题

选择题型

已选题型

- 1. 单选题
- 2. 多选题
- 3. 判断题

添加试题

➔

添加试题

删除试题
修改试题
上移
下移

	试题类型	试题内容	分数	每题时限(分)	顺序号	操作
<input type="checkbox"/>	多选题	维达TPM定义是()。	5.00		869	🔍
<input type="checkbox"/>	多选题	以下属于TPM思维方式的是()。	5.00		870	🔍
<input type="checkbox"/>	多选题	下列属于设备重故障的大方向是()。	5.00		871	🔍

2.2.2.2如何创建随机试卷

试卷管理
过期试卷 ×
试卷信息 ×

保存并下一步
下一步
自动生成考试安排

试卷基本信息

*试卷名称: 航天学院保密考试	*试卷编号: SJ17032000012
*试卷类型: 通用试卷	*考试分类: 考试分类
试卷总分: 71 <input type="checkbox"/> 折算分数	卷面分数: 71
计划分数: <input type="text"/>	剩余分数: <input type="text"/>
分数选项: <input checked="" type="checkbox"/> 在试卷上显示试题分数	单选变为不定项: <input type="radio"/> 是 <input checked="" type="radio"/> 否
难度系数: <input type="text"/>	过期日期: <input type="text"/>
备注: <input style="width: 100%;" type="text"/>	

请确定试卷大题信息 选择题型

可选题型	已选大题				
	大题标题	大题说明	试题数	总分数	操作
<input type="checkbox"/> 填空题			6	6	×
<input type="checkbox"/> 判断题			5	5	×
<input type="checkbox"/> 单选题			5	5	×
<input type="checkbox"/> 多选题			5	5	×
<input type="checkbox"/> 问答题			5	50	×

不限题型

- 单选题
- 多选题
- 判断题
- 填空题
- 问答题
- 计算题
- 语言题
- 组合题
- 操作题
- 打字题
- 测评单选题
- 测评多选题

>
移动到右边组卷区域



保存并下一步 下一步

试卷基本信息

*试卷名称	航天学院保密考试	*试卷编号	SJ17032000012
*试卷类型	通用试卷	*考试分类	考试分类
试卷总分	71 <input type="checkbox"/> 折算分数	卷面分数	71
计划分数		剩余分数	
分数选项	<input checked="" type="checkbox"/> 在试卷上显示试题分数	单选变为不定项	<input type="radio"/> 是 <input checked="" type="radio"/> 否
难度系数		过期日期	
备注			

请确定试卷大题信息 双击选择，或者单击选中，移动到右边组卷区域

可选择题型 已选大题 上移 下移

大题型	大题说明	试题数	总分数	操作
<input type="checkbox"/> 填空题		6	6	×
<input type="checkbox"/> 判断题		5	5	×
<input type="checkbox"/> 单选题		5	5	×
<input type="checkbox"/> 多选题		5	5	×
<input type="checkbox"/> 问答题		5	50	×

移动到右边组卷区域

扩展信息

上一步 提交 保存 自动生成考试安排

试卷基本信息

*试卷名称	航天学院保密考试	*试卷编号	SJ17032000012
*试卷类型	通用试卷	*考试分类	考试分类
试卷总分	71 <input type="checkbox"/> 折算分数	卷面分数	71
计划分数		剩余分数	
难度系数		过期日期	
备注			

试题的数量，试卷会根据规则进行组卷

填入难度不同

添加策略		删除策略		抽题策略列表																	
度5	难度6	难度7	难度8	试题总数	试题分数	操作	序号	大题	题型	试题分类	难度不限	难度1	难度2	难度3	难度4	难度					
0	0	0	0	6	1		0	填空题	填空题	填空题	5	89	0	88	1	1	0	0	0	0	
0	0	0	0	5	1		1	判断题	判断题	判断题	5	207	0	0	0	207	0	0	0	0	0
0	0	0	0	5	1		2	单选题	单选题	单选题	5	39	0	0	0	0	0	0	0	0	0
0	0	0	0	5	1		3	多选题	多选题	全省公	5	98	0	0	0	98	0	0	0	0	0
0	0	0	0	5	10		4	问答题	问答题	问答题	5	98	0	0	0	0	0	0	0	0	0

选择分类

扩展信息

扩展属性1

扩展属性2

2.2.2.3如何导入试卷

试卷管理	过期试卷 ×	导入手工试卷 ×	
			下一步
第一步：选择来源			
1. 示例> 下载模板 .			
2. 请选择DOC格式文件进行上传。			
选择文件			
选择文件	选择文件	未选择任何文件	
分类	考试分类		▶
发现相同试题	<input checked="" type="radio"/> 提示错误	<input type="radio"/> 直接引用已存在试题	

2.2.2.4如何导出试卷

2.2.2.5如何生成缓存试卷

试卷管理 过期试卷 x

考试分类 更多查询条件 新增 删除 导入 导出 高级 缓存试卷

<input type="checkbox"/>	试卷编号	试卷名称	试卷分类	试卷类型	关联考试数	创建日期	状态	操作
<input type="checkbox"/>	GD17022100031	移动端不支持的提醒	考试分类	通用试卷	1	2017-06-28 10:50:49	正常	<input type="checkbox"/> 删除缓存试卷 <input type="checkbox"/> 生成缓存试卷
<input checked="" type="checkbox"/>	GD17022100030	护理用品(中国)公司TPM导入	考试分类	通用试卷				

选择需要生成缓存试卷的试卷

点击生成缓存试卷

生成缓存试卷

确定 取消

2.2.2.6如何批量修改试卷

试卷管理 过期试卷 × 批量修改 ×

保存

试题公共属性

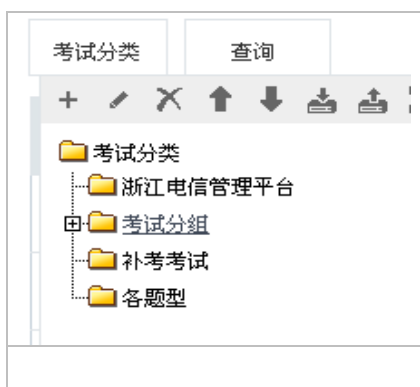
<input type="checkbox"/> 试卷分类	<input type="text"/>	<input type="button" value="▶"/>
<input type="checkbox"/> 分数选项	<input type="checkbox"/> 在试卷上显示试题分数	
<input type="checkbox"/> 单选变为不定项	<input checked="" type="radio"/> 是 <input type="radio"/> 否	
<input type="checkbox"/> 试卷难度	<input type="text"/>	<input type="button" value="▼"/>
<input type="checkbox"/> 过期时间	<input type="text"/>	<input type="button" value="📅"/>
<input type="checkbox"/> 备注	<input type="text"/>	

注:选中前面的复选框,再在后面填上属性的值,则表示将选中的试卷的该属性更改为所填的值,不选中复选框则不修改!

2.2.2.7如何复制试卷

2.2.3

2.2.3.1如何创建考试安排分类





考试安排	导入分类 ×
<input type="button" value="导入"/> <input type="button" value="格式检查"/> <input type="button" value="关闭"/>	
导入说明	
1. 示例-> 下载模板 .	
2. 请选择XLS格式文件进行上传。	
3. 由于批量导入操作比较占有资源,请不要上传文件过大的数据,最好选择在服务器访问人数少的时间进行操作。	
选择文件	
选择分类	考试分类 <input type="button" value="▶"/>
选择要导入的数据文件	<input type="button" value="选择文件"/> 未选择任何文件
操作信息	
<div style="border: 1px solid gray; height: 30px;"></div>	

考试安排
考试安排信息 ×

考试信息
考生批次
监控
证书管理

保存

基本信息

*编号	KS1702210097
*考试分类	考试分类/考试分组 ▶
*考试名称	2017学年山西农业大学附属中学七年级上学期期末语文试卷（带解析）
状态	正常 ▼
*准考证	准考证 ▶ 查看关联试卷
评卷人	评卷人 ▶
扩展应用支持	<input checked="" type="checkbox"/> PC端 <input checked="" type="checkbox"/> 移动端 <input checked="" type="checkbox"/> 微信端
创建者	管理员
创建时间	2017-04-12 17:37:46

基本设置
考场环境
考生权限
评卷策略
成绩发布

答题模式 整卷模式 逐题模式

参加次数 限1次 不限次数

积分 本考试记录系统积分 积分值2.00

补考次数

考试时长 限 60 分钟 不计时

考试时间策略 允许进入考试的时间 允许参考时间 (至

发布考试 考试开始前 分钟发布考试信息

当结束时间，会自动提交。)

启用考试安排审批

否

▼



基本设置	考场环境	考生权限	评卷策略	成绩发布
答题模式 <input checked="" type="radio"/> 整卷模式 <input type="radio"/> 逐题模式 参加次数 <input type="radio"/> 限 <input type="text"/> 次 <input checked="" type="radio"/> 不限次数 积分 <input checked="" type="checkbox"/> 本考试记录系统积分,积分值2.00 补考次数 <input type="text" value="3"/>				考试时长 <input checked="" type="radio"/> 限 60 分钟 <input type="radio"/> 不计时 考试时间策略 <input checked="" type="radio"/> 允许进入考试的时间 <input type="radio"/> 允许参考时间(到结束时间,会自动提交。) 发布考试 <input type="checkbox"/> 考试开始前 <input type="text"/> 分钟发布考试信息

基本设置	考场环境	考生权限	评卷策略	成绩发布
<input type="checkbox"/> 启用IP限制(需设定考生合法IP范围) <input checked="" type="checkbox"/> 生成试卷时打乱试题和选项顺序 <input checked="" type="checkbox"/> 启用考试监控(建议大规模考试时不启用) <input type="checkbox"/> 交卷即时生成答案统计数据(建议大规模考试时不启用) <input checked="" type="checkbox"/> 启用试题反馈				<input type="checkbox"/> 迟到 <input type="text"/> 分钟后禁止参加考试 <input type="checkbox"/> 答卷时间少于 <input type="text"/> 分钟禁止交卷 <input checked="" type="checkbox"/> 启用试卷预生成服务,最多生成10 份 <input type="checkbox"/> 自动保存答案到服务器

基本设置	考场环境	考生权限	评卷策略	成绩发布
<input checked="" type="checkbox"/> 允许考生查看成绩 <input type="text" value="0"/> 天(0代表永久)				<input checked="" type="checkbox"/> 允许考生查看本机资料(开卷考试)
<input checked="" type="checkbox"/> 允许考生查看答卷				<input type="checkbox"/> 允许考生自己评卷
<input checked="" type="checkbox"/> 允许考生查看标准答案				<input type="checkbox"/> 考生报名考试需要审批
<input type="checkbox"/> 允许考生报名参加考试				<input checked="" type="checkbox"/> 允许查看测评报告

基本设置	考场环境	考生权限	评卷策略	成绩发布
<input type="checkbox"/> 允许评卷人修改考生答案 <input type="checkbox"/> 不允许修改考生客观题答案及其评分结果（客观题指单选题、多选题、判断题、单选题评题、多选题评题。）				
<input type="checkbox"/> 启用评卷限定最高得分，最高得分 <input type="text"/> 分				
<input checked="" type="checkbox"/> 手工评卷是否显示客观题（手工评卷时是否显示客观题，客观题指单选题、多选题、判断题、单选题评题、多选题评题。）				
判断题 <input type="checkbox"/> 答对得分，不答不得分，答错扣分				
多选题 <input type="radio"/> 完全正确得分 <input type="radio"/> 按正确选项个数计分 <input type="radio"/> 每项得分 <input type="text"/> <input type="radio"/> 每项答错扣分 <input type="text"/> <input type="radio"/> 每正确选项得分 <input type="text"/>				

基本设置	考场环境	考生权限	评卷策略	成绩发布
及格 <input type="checkbox"/> 自动评定是否及格 <input type="checkbox"/> 及格条件 <input checked="" type="radio"/> 得分率不低于 60 % <input type="radio"/> 成绩不低于 <input type="text"/> 分				
<input checked="" type="radio"/> 即时自动发布				
发布规则 <input type="radio"/> 定时自动发布，时间 <input type="text"/>				
<input type="radio"/> 手动发布，发布人 <input type="text"/>				

考试安排 考试安排信息 x

考试信息 考生批次 监控 证书管理

保存

考试批次信息 增加考试批次

考生安排 增加批次 增加补考批次	1. 删除批次 (正常)			考生管理
	* 开始时间	2017-06-13 17:34:30	<input type="text"/>	
	* 结束时间	2017-06-30 17:34:32	<input type="text"/>	
	2. 删除批次 (正常)			考生管理
* 开始时间	2017-06-13 17:34:30	<input type="text"/>		
* 结束时间	2017-06-30 17:34:32	<input type="text"/>		

设置考试时间 添加考生

考试安排 考试安排信息 x

考试信息 考生批次 监控 证书管理 考生列表 x

按组织添加考生

组织架构	参加人数
航天学院	1
航空学院	0

按岗位添加考生

岗位体系	参加人数
架构师	0

添加 删除

组织名称

- 航天学院 组织架构库
- 航空学院 组织架构库

岗位信息 (共3人,总共参加人员共0人)

- 架构师 岗位体系库

人员信息 (直接指派1人, 报名审核通过0人,总共参加人员共1人)

姓名 手机号

按人员添加考生

查询

添加 导入 导出 删除

手机号	组织架构
-----	------

姓名	用户编号
----	------

考试安排 考试安排信息 x

选择用户 x

点击确定

确定 关闭

查询 重置

库对象 移动到右边区域 已选择对象

定位 定位

组织架构

- 注册用户
- 游客
- 认证用户
- 虚拟组1
- 323xuni
- 管理平台
- test
- 导入用户分组
- 移动端用户
- 测试
- jnb
- 航空学院
- 航天学院

选择对象

可选项

点击树形结构选择组织

考试安排 考试安排信息 x

考试信息 考生批次 监控 证书管理

查询 强行提交 暂停考试 解除暂停 发送消息 延长时间 刷新 设置刷新时间 查看缺席考生 增加考生 导出

基本信息

考试名称	航天学院保密考试				
考试开始时间	2017-06-13 17:34:30	考试结束时间	2017-06-30 17:34:32	迟到N分钟禁止参加考试	0
应参加考生人数	6	实际进入考试人数	2	未进入考试人数	4
				已交卷人数	2

人员信息

用户编号	姓名	组织名称	正确率	得分	进入考试时间	交卷时间	登陆IP	评卷人	状态	操作
U000001	管理员	组织架构	0.00	1.41	2017-06-28 11:40:00	2017-06-28 11:40:00	111.18.40.202		已提交	
U000001	管理员	组织架构	0.00		2017-06-28 11:53:22	2017-06-28 11:53:22	111.18.40.202	U000001	管理员	组织架构
U000001	管理员	组织架构	0.00		2017-06-28 11:44:00	2017-06-28 11:44:00	111.18.40.202	U000001	管理员	组织架构
pt0479990265	李四	航天学院	0.00		2017-06-27 18:19:54	2017-06-27 18:28:52	111.18.36.226		已提交	

显示行数 10 转到 1 共1页 5条

考试安排 考试安排信息 x

考试信息 考生批次 监控 证书管理

证书模板 保密证书 发放证书 取消发放 导入 导出

姓名 用户编号 手机号 组织架构

考试是否通过 发放状态 证书编号

姓名	用户编号	性别	手机号	组织架构	考试是否通过	发放状态	证书编号	操作
derek	superman	男		组织架构	未通过	未发放		
talia1	U17030700004	男	18888888888	组织架构/注册用户	未通过	未发放		
安卓测试1	putongyonghu044	男	13115489462	组织架构/移动端用户	未通过	未发放		
管理员	U000001	男	12345678900	组织架构	未通过	未发放		
李四	pt04799902651			组织架构/航天学院	未通过	未发放		
张三	pt04799902650	男		组织架构/航空学院	未通过	未发放		

显示行数 10 转到 1 共1页 6条



考试安排 考试安排信息 ×

考试信息 考生批次 监控 证书管理

证书模板 保密证书 发放证书 取消发放 导入 导出

姓名 李四 用户编号 手机号 组织架构

考试是否通过 发放状态 证书编号 查询 重置

<input type="checkbox"/>	姓名	用户编号	性别	手机号	组织架构	考试是否通过	发放状态	证书编号	操作
<input type="checkbox"/>	李四	pt04799902651			组织架构/航天学院	通过	已发放	ZK202000002	

显示行数 10 转到 1 共1页 1条 < >

考试安排 考试安排信息 ×

考试信息 考生批次 监控 证书管理 查看用户证书 ×

打印证书

考试证书

证书编号: ZK202000002

李四于 2017年06月13日 至 2017年06月30日 , 通过保密培
训考试, 成绩合格, 特发此证!

保密办
2017年06月28日

×

考试安排 考试安排信息 ×

考试信息 考生批次 监控 证书管理 导入证书 ×

第一步: 选择来源 下一步

下载模板填写模板导入

1. 示例模板下载 → 示例 → 下载模板

选择Excel文件 选择文件 未选择任何文件

2.2.3.3如何批量修改考试安排

<input type="checkbox"/> 考生范围		添加 删除 导入 导出 输入
<input type="checkbox"/> 评卷人范围		添加 删除 导入 导出 输入

2.2.3.4如何发送考试通知

考试安排
发送考试通知 ×

确定 取消

考试通知信息

考试安排 2017-06-13 17:34:30--2017-06-30 17:34:32

通知发送设置 如果已发送，强制重发 ⤴

是否发送	标题模板	内容模板		发送时间
<input checked="" type="checkbox"/> 待阅信息	关于参加{exam_name}的通知	您好!请您在 {begin_time}至 {end_time}参加 {exam_name}, 请准时参加!		2017-06-28 15:25:16
<input checked="" type="checkbox"/> 邮件	关于参加{exam_name}的通知	您好!请您在 {begin_time}至 {end_time}参加 {exam_name}, 请准时参加!		2017-06-28 15:25:16

2.2.4

闯关竞赛
竞赛安排信息 ×

竞赛信息
考生批次
监考
证书管理

保存

基本信息

*编号	KS1702210013		
*考试分类	考试分类		▶
*考试名称	闯关竞赛		
状态	正常		▼
*考试用卷	898989	▶	查看关联试卷
评卷人		▶	
扩展应用支持	<input type="checkbox"/> PC端 <input type="checkbox"/> 移动端 <input type="checkbox"/> 微信端		
创建者	管理员		
创建时间	2017-03-10 12:17:22		

基本设置
闯关测试
考场环境
考生权限
评卷策略
成绩发布

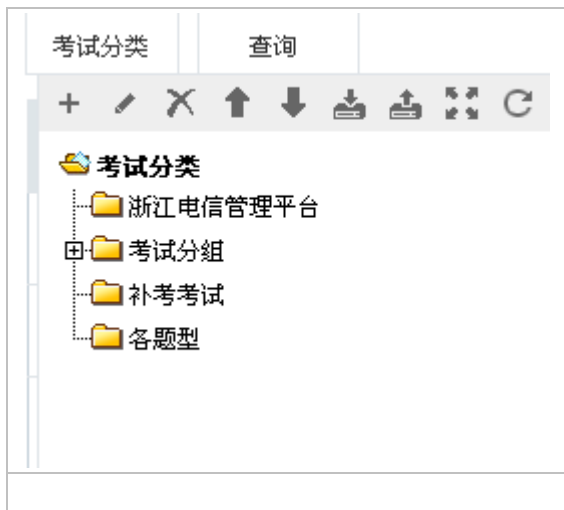
答题模式 <input checked="" type="radio"/> 整卷模式 <input type="radio"/> 逐题模式	考试时长 <input checked="" type="radio"/> 限 60 分钟 <input type="radio"/> 不计时
参加次数 <input type="radio"/> 限 次 <input checked="" type="radio"/> 不限次数	考试时间策略 <input checked="" type="radio"/> 允许进入考试的时间 <input type="radio"/> 允许参考时间（到结束时间，会自动提交。）

基本设置
闯关测试
考场环境
考生权限
评卷策略
成绩发布

每关出题方式 每关一题 ▼	<table style="width: 100%; border-collapse: collapse;"> <tr> <td style="width: 60%; border-right: 1px solid #ccc;">竞赛总关数</td> <td style="width: 40%; text-align: center;">10</td> </tr> <tr> <td style="border-right: 1px solid #ccc;">通过每关的得分率</td> <td style="text-align: center;">10.00</td> </tr> </table>	竞赛总关数	10	通过每关的得分率	10.00
竞赛总关数	10				
通过每关的得分率	10.00				

2.2.5

2.2.5.1如何创建作业安排分类



2.2.5.2如何创建作业安排

作业安排 作业安排信息 ×

作业信息 考生批次 监控 证书管理

保存

基本信息

*编号	KS1702210078
*考试分类	考试分类
*作业名称	新增作业
状态	正常
*考试用卷	各题型试卷-ALL
评卷人	

扩展应用支持 PC端 移动端 微信端

创建者 管理员

创建时间 2017-04-08 13:10:49

基本设置

不计时 允许参考时间（到结束时间，会自动提交。）

作业模式 整卷模式 逐题模式

参加次数 限次 不限次数

作业时长 限 60 分钟

考试时间策略 允许进入考试的时间

补考次数 3

2.2.6

2.2.6.1如何创建练习分类



2.2.6.2如何安排练习

练习安排
练习信息 X

保存 保存并关闭 保存并新增

基本信息

*练习名称	面授2 (有试卷练习作业) 练习
*练习编号	L000015
参与积分	否
积分值	
*考试分类	考试分类 ▶
创建者	管理员
创建时间	2013-08-01 10:35:40

习题信息

试卷类型	固定试卷 ▶
------	---

操作	试卷名称	试题数	创建者	创建时间
▶	面授2 (有试卷练习作业) 练习	95	管理员	2013-08-01 10:35:40

预览显示图片

选择要添加的图片

浏览...
添加图片

设置信息

开始时间	<input type="text"/>
结束时间	<input type="text"/>
考生范围	<input type="text"/>



习题信息

	<table border="1" style="width: 100%; border-collapse: collapse;"> <tr> <td style="width: 20%;">试卷类型</td> <td>固定试卷 ▶</td> </tr> </table>	试卷类型	固定试卷 ▶	
试卷类型	固定试卷 ▶			
	练习模式 <input checked="" type="radio"/> 练习模式 <input type="radio"/> 预置试卷模式			

安排信息

开始时间	<input type="text"/>	<input type="button" value="日历"/>
结束时间	<input type="text"/>	<input type="button" value="日历"/>
考生范围	<div style="border: 1px solid #ccc; height: 100px;"></div> <div style="float: right; text-align: center;"> <input type="button" value="添加"/> <input type="button" value="删除"/> <input type="button" value="导入"/> <input type="button" value="导出"/> </div>	

2.2.7

试题管理

企业型 查询

点击新增 → 新增

显示行数 10 转到 0 共 0 页 0 条

试题分类

- 浙江电信管理平台
- test
- 行业背景及公司简介
- 职业道德
- 移动端题库
- 浏览器兼容性高级编辑器
- 现实型
- 研究型
- 艺术型
- 社会型
- 企业型
- 常规型
- 刷题题
- 维达

选择试题分类



抽题管理 **抽题设置** x

保存

基本信息

*分类名称 企业型

开始时间 2017-06-01

结束时间 2017-06-30

*人员范围 组织架构/航空学院

2.2.8





考试监控
考试监控台 ×

查询

强行提交
暂停考试
解除暂停
发送消息
延长时限
刷新
设置刷新时间
查看缺席考生
增加考生
导出

基本信息

考试名称	航天学院保密考试				
考试开始时间	2017-06-13 17:34:30	考试结束时间	2017-06-30 17:34:32	迟到N分钟禁止参加考试	0
应参加考试人数	6	实际进入考试人数	2	未进入考试人数	4
				已交卷人数	2

人员信息

<input type="checkbox"/>	用户编号	姓名	组织名称	正确率%	得分	进入考试时间	交卷时间	登陆IP	评卷人	状态	操作
<input type="checkbox"/>	U000001	管理员	组织架构	1.41	1	2017-06-28 11:48:24	2017-06-28 11:48:24	111.18.40.202		已提交	🔍
<input type="checkbox"/>	U000001	管理员	组织架构	0.00		2017-06-28 12:03:16	2017-06-28 12:04:04	111.18.40.202		已提交	🔍
<input type="checkbox"/>	U000001	管理员	组织架构	0.00		2017-06-28 11:53:22	2017-06-28 11:53:22	111.18.40.202		已提交	🔍
<input type="checkbox"/>	U000001	管理员	组织架构	0.00		2017-06-28 11:44:25	2017-06-28 11:44:25	111.18.40.202		已提交	🔍
<input type="checkbox"/>	pt0479990265					2017-06-27	2017-06-27				

显示行数 10 转到 1 共1页 5条 < >

2.2.9

2.2.9.1如何逐人评卷

手工评卷				
查询				
注:该列表将列出您被安排评卷的考试的列表				
考试名称	考试分类	答题时限(分钟)	创建时间	操作
考试报名	考试分类	60	2017-04-12 17:05:37	逐人评卷 逐题评卷
航天学院保密考试	考试分类	60	2017-06-27 17:34:58	逐人评卷 逐题评卷
显示行数 10 转到 1 共1页 2条 < >				

手工评卷		逐人评卷 ×									
更多查询条件			重新自动评分	置为已评卷	关闭						
信息列表 [已评卷0人 未评卷5人] 航天学院保密考试											
<input type="checkbox"/>	编号	姓名	组织名称	正确率	得分	开始	结束时间	状态	评卷人	评卷时间	操作
<input type="checkbox"/>	U000001	管理员	组织架构	1.41	1.00	2017-06-28 11:48:00	2017-06-28 11:48:00	已提交			评卷 答卷
<input type="checkbox"/>	U000001	管理员	组织架构	0.00	0.00	2017-06-28 12:03:00	2017-06-28 12:04:00	已提交			评卷 答卷
<input type="checkbox"/>	U000001	管理员	组织架构	0.00	0.00	2017-06-28 11:53:00	2017-06-28 11:53:00	已提交			评卷 答卷
<input type="checkbox"/>	U000001	管理员	组织架构	0.00	0.00	2017-06-28 11:44:00	2017-06-28 11:44:00	已提交			评卷 答卷
<input type="checkbox"/>	pt04799902651	李四	航天学院	0.00	0.00	2017-06-27 18:19:00	2017-06-27 18:28:00	已提交			评卷 答卷
显示行数 10 转到 1 共1页 5条 < >											

手工评卷		逐人评卷 ×		手工评卷 ×		
点击提交评分提交评卷结果 →						
				保存	重置	提交评分
总共26题共71分				总分 56		
答题开始时间	2017-06-28 11:48:24	答题结束时间	2017-06-28 11:48:24	答题时长	0分钟	
评卷开始时间		评卷结束时间		评卷人		
一. 填空题 (共6题共6分)						
1. 国税发[2001]72号文规定违反协查规定, 不发函、不回函或提供虚假回函的, 给予_____直至开除处分。(1分)						
★标准答案: 1. 记大过;						
☆考生答案: 1. ;						
评分结果: <input checked="" type="radio"/> 对 <input type="radio"/> 错 <input type="radio"/> 部分对 得分: 1 评语: _____ ← 评卷人操作						
2. 国税发[2001]72号文规定违反规定擅自修改、删除、泄露增值税管理部门采集、接收并审核后的数据以及稽核结果; 擅自修改、删除、泄露稽查系统传报的协查_____直至开除处分。(1分)						
_____信息的, 给予_____						
. 降级;						
★标准答案: 1						
. ;						
☆考生答案: 1						
评分结果: <input type="radio"/> 对 <input checked="" type="radio"/> 错 <input type="radio"/> 部分对 得分: 0 评语: _____						
3. 国家行政监察的重要组成部分, 是_____在税务工作中的一种具体监督活动。(1分)						
. 行政监察;						
★标准答案: 1						
. ;						
☆考生答案: 1						
评分结果: <input type="radio"/> 对 <input checked="" type="radio"/> 错 <input type="radio"/> 部分对 得分: 1 评语: _____						

考生的成绩是：**56**,得分率是:**78.87%**.

关闭窗口

手工评卷	逐人评卷 ×										
更多查询条件	重新自动评分	置为已评卷	关闭								
信息列表 [已评卷1人 未评卷4人] 航天学院保密考试											
<input type="checkbox"/>	编号	姓名	组织名称	正确率	得分	开始	结束时间	状态	评卷人	评卷时间	操作
<input type="checkbox"/>	U000001	管理员	组织架构	78.87	56.00	2017-06-28 11:48:00	2017-06-28 11:48:00	已发布	管理员	2017-06-28 16:26:09	评卷 答卷
<input type="checkbox"/>	U000001	管理员	组织架构	0.00	0.00	2017-06-28 12:03:00	2017-06-28 12:04:00	已提交			评卷 答卷
<input type="checkbox"/>	U000001	管理员	组织架构	0.00	0.00	2017-06-28 11:53:00	2017-06-28 11:53:00	已提交			评卷 答卷
<input type="checkbox"/>	U000001	管理员	组织架构	0.00	0.00	2017-06-28 11:44:00	2017-06-28 11:44:00	已提交			评卷 答卷
<input type="checkbox"/>	pt04799902651	李四	航天学院	0.00	0.00	2017-06-27 18:19:00	2017-06-27 18:28:00	已提交			评卷 答卷
显示行数 10 转到 1 共1页 5条 < >											

手工评卷 逐人评卷 × 查看答卷 ×

航天学院保密考试

总共26题共71分

查看试题范围 显示全部试题 仅显示答错题 仅显示未答题 仅显示答对试题

答题时长 0分钟 答题开始时间 2017-06-28 11:48:24 答题结束时间 2017-06-28 11:48:24

评卷结束时间 2017-06-28 16:26:09 评卷开始时间 2017-06-28 16:26:09 评卷人 管理员

一. 填空题 (共6题,共6分)

1. 国税发[2001]72号文规定违反协查规定,不发函、不回函或提供虚假回函的,给予 [] 直至开除处分。(1分)

★标准答案: 1. 记大过;

☆考生答案: 1. ;

试题反馈

★考生得分: 1分 评语:

2. 国税发[2001]72号文规定违反规定擅自修改、删除、泄露增值税管理部门采集、接收并审核后的数据以及稽核结果;擅自修改、删除、泄露稽查局经协查系统传递的协查信息的,给予 [] 直至开除处分。(1分)

★标准答案: 1. 降级;

☆考生答案: 1. ;

试题反馈

★考生得分: 0分 评语:

3. 税务监察是国家行政监察的重要组成部分,是 [] 在税务工作中的一种具体监督活动。(1分)

★标准答案: 1. 行政监察;

☆考生答案: 1. ;

试题反馈

2.2.9.2如何逐题评卷

手工评卷

逐题评卷

航天学院保密考试

保存手工评分

结束并提交评分

关闭

查看试题范围 显示全部试题 仅显示答错试题 仅显示答对试题

当前评卷设置 翻页自动保存评卷

批量评卷策略(仅评符合上面过滤条件的题目)

批量评分

<input type="checkbox"/> 多选题评分策略: (有错答不给分)	<input checked="" type="radio"/> 完全正确得分	<input type="radio"/> 按答对个数给分
	<input type="radio"/> 每答对一个得分率 <input type="text"/> %	
<input type="checkbox"/> 填空题评分策略: (按空计分)	<input checked="" type="radio"/> 完全正确得分	<input type="radio"/> 如果包含 <input type="text"/> 得分率 <input type="text"/> %
	<input type="radio"/> 其它题评分策略	<input type="radio"/> 如果包含 <input type="text"/> 得分率 <input type="text"/> %
<input type="checkbox"/> 其它题评分策略	<input checked="" type="radio"/> 完全正确得分	
	<input type="radio"/> 如果包含 <input type="text"/> 得 <input type="text"/> 分	

组织域

姓名

用户编号

<input type="text"/>	<input type="text"/>	<input type="text"/>	<input type="text"/>
----------------------	----------------------	----------------------	----------------------

<input type="text"/>	答卷状态 <input type="text"/>	考生答案 <input type="text"/>	<input type="button" value="查询"/>	<input type="button" value="重置"/>	标准答案 <input type="text"/>
----------------------	---------------------------	---------------------------	-----------------------------------	-----------------------------------	---------------------------

1. 违反规定向纳税人乱收费的, 视数额大小, 情节轻重, 给予记大过直至撤职处分。(1分)

<input type="text"/>
<input type="text"/>

评语:

2. 不发函、不回函或提供虚假回函的, 给予记大过直至开除处分。(1分)

考生答案

1. 国税发[1995]118号文规定利用职务之便

★标准答案: 1. 记大过;

☆考生答案: 1.;

评分结果: 对 错 部分对 得分: 1

2. 国税发[2001]72号文规定违反协查规定

2.2.10

基本设置	考场环境	考生权限	评卷策略	成绩发布
及格 <input type="checkbox"/> 自动评定是否及格		及格条件 <input checked="" type="radio"/> 得分率不低于 60 % <input type="radio"/> 成绩不低于 <input type="text"/> 分		
发布规则 <input checked="" type="radio"/> 即时自动发布				
<input type="radio"/> 定时自动发布,时间 <input type="text"/>				
<input type="radio"/> 手动发布,发布人 李四 (pt04799902651)				

成绩发布			
查询			
注:该列表将列出您被列为成绩发布者的考试列表			
得分率	发布时间	发布人	考试分类
60	2017-03-25 17:52:22	李四	考试分类
60	2017-03-26 14:49:59	李四	考试分类





2.2.11

2.2.11.1 如何修改成绩



成绩管理		修改成绩 ×										
更多查询条件				导入成绩	导出成绩	导入考生答案	导出考生答案					
成绩列表				保存	删除	设为通过	设为不通过	加分	减分			
<input type="checkbox"/>	登录名	姓名	组织名称	开始时间	结束时间	答卷时间(分钟)	成绩	试卷总分	是否通过	状态	答案数据	操作
<input type="checkbox"/>	admin	管理员	组织架构	2017-05-22 11:07:12	2017-05-22 11:09:00	1.80	0	141.5	否	已发布	未生成	Q
<input type="checkbox"/>	admin	管理员	组织架构	2017-05-22 11:09:10	2017-05-22 11:10:08	0.97	0	141.5	否	已发布	未生成	Q
<input type="checkbox"/>	admin	管理员	组织架构	2017-05-22 10:52:22	2017-05-22 10:52:38	0.27	0	81.5	否	已发布	未生成	Q
<input type="checkbox"/>	admin	管理员	组织架构	2017-06-14 14:04:13	2017-06-14 14:06:18	0.80	10	141.5	否	已发布	未生成	Q
<input type="checkbox"/>	admin	管理员	组织架构	2017-05-19 17:17:34	2017-05-19 18:22:37	0.67	0	130.5	否	已发布	未生成	Q
<input type="checkbox"/>	admin	管理员	组织架构	2017-05-22 11:16:49	2017-05-22 11:19:12	2.38	0.12	141.5	否	已发布	未生成	Q

202.105.136.122:9116 显示: ×

请输入要加的分数

禁止此页再显示对话框。

2.2.11.2 如何导入/导出成绩



成绩管理 修改成绩 × 导入成绩 ×

导入成绩 导入 格式检查 关闭

示例>下载模板

选择文件 选择文件 未选择任何文件 载入

考生成绩ID 用户编号/姓名

操作信息

2.2.11.3 如何生成答案统计数据

阅卷即时生成答案统计数据(建议大规模考试时不启用)

成绩管理

查询

生成答案统计数据

生成答案统计数据

<input type="checkbox"/> 考试编号	考试名称	试卷类型	有效时间	参加人次	出卷人	操作
<input checked="" type="checkbox"/> KS1702210196	所有支持题型-固定试卷0623	固定试卷	2017-06-21 18:18:00--2021-06-01 18:18:00	6	移动端管理员	
<input type="checkbox"/> KS1702210133	培训班考试	固定试卷	2017-04-11 00:00:00--2020-04-14 00:00:00	3	移动端管理员	

2.3.1

操作日志

查询 删除日志 导出

操作类型 相关对象名称 操作者

开始时间 结束时间 查询 重置

<input type="checkbox"/> 操作类型	相关对象名称	操作者	操作机器IP	备注	操作时间
<input type="checkbox"/> 系统登录	系统登录	管理员	202.105.136.122	管理员登录	2017-04-20 11:10:42
<input type="checkbox"/> 删除学习安排	44444	47AA	202.105.136.122		2017-04-07 17:28:26
<input type="checkbox"/> fsdfsdfs	管理员	11		2017-04-08 16:56:14	<input type="checkbox"/> 新增作业
<input type="checkbox"/> 111	管理员	202.105.136.122		2017-04-21 12:27:02	<input type="checkbox"/> 新增问卷调查
<input type="checkbox"/> 系统登录	管理员	192.168.2.20	管理员登录	2017-03-08 09:39:06	<input type="checkbox"/> 系统登录
<input type="checkbox"/> 系统登录	管理员	202.105.136.122	管理员登录	2017-04-01 10:19:22	<input type="checkbox"/> 系统登录
<input type="checkbox"/> 系统登录	管理员	202.105.136.122	管理员登录	2017-06-09 09:56:45	<input type="checkbox"/> 系统登录
<input type="checkbox"/> 2017注册消防：教材规范 精讲班	移动端管理员	202.105.136.122		2017-06-28 10:17:23	<input type="checkbox"/> 编辑学习安排
<input type="checkbox"/> 系统登录	管理员	202.105.136.122	管理员登录	2017-04-17 10:54:05	<input type="checkbox"/> 系统登录
<input type="checkbox"/> 6.122	dr13登录	2017-06-14 18:06:10	<input type="checkbox"/> 系统登录	系统登录	dr13 202.105.13

显示行数 10 转到 1 共872页 8713条

2.3.2

邮件日志

查询 删除全部 删除 重新发送

信息类型 内容 发送者

发送日期从 发送日期至 发送对象

者	符	发	邮	邮	邮	发	已	成	发
者	符	发	邮	邮	邮	发	已	成	发
A	在线学习通知	安卓测试1	601149496@qq.com	关于参加一直延误的课程的通知	您好!请准时参加[一直延误的课程]学习...		否	否	626
A	在线学习通知	talia1	1@1.com	关于参加2017注册消防:教材规范精讲班的通知	您好!请准时参加[2017注册消防:教材...		否	否	626
否	<input type="checkbox"/>	626A	在线学习通知	talia1	1@1.com	关于参加未开始的课程的通知	您好!请准时参加未开始的课程]学习学...		否
否	<input type="checkbox"/>	626A	在线学习通知	苹果测试	7714515@qq.com	关于参加未开始的课程的通知	您好!请准时参加未开始的课程]学习学...		否
否	<input type="checkbox"/>	626A	在线学习通知	济南3	jinan3@163.com	关于参加2017注册消防:教材规范精讲班的通知	您好!请准时参加[2017注册消防:教材...		否
否	<input type="checkbox"/>	626A	在线学习通知	济南5	jinan5@163.com	关于参加2017注册消防:教材规范精讲班的通知	您好!请准时参加[2017注册消防:教材...		否
否	<input type="checkbox"/>	626A	在线学习通知	管理员	service@new.com.cn	关于参加课程关联考试的通知	您好!请准时参加[课程关联考试]学习学...		否
否	<input type="checkbox"/>	管理员	考试通知	普通用户	2@mail.com	关于参加11的通知	您好!请您在2017-04-12 00:...		否
否	<input type="checkbox"/>	管理员	考试通知	talia1	1@1.com	关于参加11的通知	您好!请您在2017-04-12 00:...		否
否	<input type="checkbox"/>	管理员	问卷调查通知	talia1	1@1.com	614444444444	您好,614444444444已发		否

邮件设置 -

是否用邮件发送

用SSL认证 如果邮件服务器启动SSL认证,请启用此选项

服务器地址 邮件

的邮箱地址 发送邮件

服务器端口 邮件
为0或为空时表示使用默认端口

邮件用户名 发送

件用户密码 发送邮件

统计报表

2.4.1

2.4.1.1 考生成绩汇总

2.4.1.2 考试成绩查询

2.4.1.4考生成绩分析



2.4.1.5用户分组统计

2.4.1.6 试题分组统计

2.4.1.7试卷分析

2.4.1.8练习试题分析

2.4.1.9 考试统计分析



2.4.1.11 人员对比统计

2.4.1.12 部门对比统计

2.4.1.13 成绩分布统计

2.4.1.14 试题使用统计

2.4.1.15 部门考试汇总



2.4.1.16 考试成绩排行榜

2.4.1.17 题库建设统计



关于（移动号注册）

app

app

<input type="button" value="申请许可"/> <input type="button" value="注册"/> <input type="button" value="确定"/>	
基本信息	
产品名称	SmartLearning Surprise
使用机构名称	深圳浙为软件股份有限公司
许可证序列号	3978-484A-84EF
注册版本类型	企业版
授权日期	2018-01-15
版本号	Build Smart Learning SP19.3.0305
服务号信息	
服务号	10509
SP19.3.0305	